

PENNUNOMISTAJAN OPAS





Dalmatialainen

Hyvä koiranpennun omistaja,

onnittelut pennun kotiintulon johdosta! Alun kasvuvaihe on tärkeää aikaa koirasi elämässä. Toivomme, että pennusta kasvaa terve ja onnellinen perheenjäsen.


Nutro™ auttaa pentua saamaan ravitsemuksellisesti mahdollisimman hyvän alun elämään. Oikeanlaisen ravitsemuksen lisäksi pennun tasapainoiseen kasvuun kuuluvat rakkaus ja huolenpito, jotka luonnollisestikin ovat omistajan vastuulla.

Kasvaminen vastuulliseksi koiranomistajaksi ei ole yksinkertaista. Oppiminen hyväksi omistajaksi muistuttaa oppimista vanhemmuuteen, sillä molemmat vaativat aikaa ja kärsivällisyyttä. Monesti pentujen omistajilla on paljon kysyttävää.

Älä epäröi kysyä neuvoja eläinlääkäreiltä, kasvattajilta ja kokeneilta koiranomistajilta. Myös eläinkaupan henkilökunta osaa vastata moniin heidän vastuualueitaan koskeviin kysymyksiin ja auttaa Sinua varmasti mielellään. Koiraseuraan tai koulutusryhmään liittyminen on myös usein erittäin suositeltavaa. Ryhmässä koira oppii alusta asti olemaan muiden koirien kanssa ja omistaja puolestaan kehittyy vastuullisen koiranomistajuuden saralla. Lisäksi tästä Nutro pentuoppaasta löydät kattavasti tietoa, vastauksia ja hyödyllisiä vinkkejä pennun kasvatukseen liittyen. Opas tukee Sinua koirasi elämän ensimmäisessä, ratkaisevassa vaiheessa.

Toivotamme paljon onnea matkaan!

Nutro

Tervetuloa kotiin	4	
Ostoslista eläinkauppaan Ensimmäinen yö kotona Tee kodistasi pennulle sopiva		
Pennun kasvu ja kehitys	6	
Pennun ravitsemus	8	
Hyvä ruokailuympäristö Ruoan oikea määrä Kuinka usein pennun tulee syödä? Oikean ravinnon valinta		
Pennun terveys	18	
Terve pentu Kysy eläinlääkäriltä Rokotukset Hampaiden hoito Painonhallinta Kehon hoito		
Pennun kouluttaminen ja käyttäytyminen	24	
Rutiini Sosiaalisuus Sisäsiisteys Pennun koulutus Palkitseminen rankaisemisen sijaan Vahinkojen sattuessa		
Pentu ja lapset	29	
Koirani ja minä, vastuullinen omistaja	30	

TERVETULOA KOTIIN


Koiranpennun saapuminen kotiin on jännittävä kokemus koko perheelle. Pentu voi kuitenkin kokea ensimmäiset päivät uudessa ympäristössä hämmäntävinä ja jopa hieman pelottavina. Omistajan kannattaa vain olla kärsivällinen ja pitää pennusta hyvää huolta. Jotta uuteen kotiin siirtyminen olisi pennulle mahdollisimman helppoa, kotona voi tehdä etukäteen valmisteluita pennun tuloa varten.

ELÄINKAUPASTA VOIT KYSYÄ SEURAAVIA:


- Koiran peti tai koppa
- Vesi- ja ruokakulhot
- Nutro™ -täysravinto
- Panta ja talutushihna
- Harja ja kampa, koirashampoo
- Nimilappu
- Laadukkaat ja turvalliset purulelut
- Herkkupalat

Ensimmäinen yö kotona

Lähes kaikki pennut ulisevat ensimmäisenä yönä uudessa kodissaan. Voit kokeilla laittaa vilttiin käärityn kuumavesipullon pennun viereen sen omalle paikalle. Pennun lähelle voi myös laittaa tikittävän kellon tai jättää radion soimaan hiljaisella äänellä. Näin pentu ei tunne itseään niin yksinäiseksi. Voit myös nukkua muutaman yön pennun läheisyydessä.



VINKKI: *Koira tarvitsee oman paikan, jossa rentoutua ja olla rauhassa. Valitse paikka, jossa ei vedä ja muut eivät häiritse koira.*



VINKKI: *Jos kasvattaja on antanut mukaan huovan tai pyyhkeen, jossa on pennun emän tuoksu, laita se pennun omaan paikkaan.*

Tee kodista hyvä paikka koiranpennulle

Koiranpennut tutkivat ympäristöään aivan kuten pikkulapset. Siksi on tärkeää pitää kaikki pennulle mahdollisesti vaaralliset esineet poissa sen ulottuvilta.



Työ- ja leikkihuone

Sähköjohdot ja pistorasiat
Pienet lelut, paperiliittimet, nastat

Puutarha ja varasto

Lannoitteet, hyönteismyrkyt,
kasvinsuojeluaineet
Rotanmyrkyt
Pakkasnestet
Koukut, pienet työkalut jne.

Tietyt kasvit, kuten atsalea, kärhöt,
eukalyptus, kurjenpolvi, hortensia, nar-
sissi, oleanteri, alppiruusu ym. Varmista
eläinlääkäriltä, jos epäilet jonkin kasvin
olevan pennulle vaarallinen.

Keittiö ja kylpyhuone

Suklaa, kirsikoiden kivet, persikat,
luumut, viinirypäleet, sipuli, ksylitoli jne.
Siivous- ja desinfiointiaineet
Lääkkeet
Hiuspinnit, sakset jne.

Olohuone


Sähköjohdot
Pistorasiat (varusta lapsisuojaan)
Jotkut kasvit, kuten amaryllis, begonia, vaalea
jouluruusu, daalia, tulppaani ym. voivat olla
vaarallisia. Varmista eläinlääkäriltä, jos epäilet
jonkin kasvin olevan pennulle vaarallinen.
Palavat kynttilät
Koriste-esineet

KOIRANPENNUN KEHITYS

Alla oleva taulukko auttaa huomaamaan, milloin pentu on saavuttanut kunkin kasvuvaiheen ja milloin on oikea aika opettaa sille tiettyjä taitoja. Huomaathan kuitenkin, että jokainen pentu on erilainen. Jos koiran kehitys mietityttää, voit hyvin kysyä neuvoa eläinlääkäriltä, eläinkaupasta, kasvattajalta tai rotujärjestöltä.

Kuinka nopeasti pentu kasvaa?

Pennusta aikuiseksi koiraksi kasvamisen kesto vaihtelee riippuen koiran rodusta ja koosta.



Kehitysvaiheet

Vaikka pennun kasvuvauhti vaihtelee koosta ja rodusta riippuen, on tiettyjä kasvuvaiheita, jotka kaikki käyvät läpi.

Vastasyntyneen vaihe

(syntymästä 2 viikon ikään)

0–3 viikkoa

Noin 2 viikon ikäisenä pentu avaa silmänsä.

Noin 3 viikon iässä pennun korvat avautuvat.

Noin 3 viikon iässä pennulle tulee hampaita ja se alkaa harjoitella kävelyä.

Ylimenovaihe

(2–3 viikon ikä)

Tietoisuusvaihe

(3–4 viikon ikä)

3–7 viikkoa

Peuhaamista, puremista, temmeltämistä... Sosiaaliset taidot alkavat kehittyä ja pentu aloittaa vuorovaikutuksen muiden kanssa.

Noin 6–7 viikon iässä: ensimmäiset rokotteet

Matokuuri 3, 5 ja 7 viikon ikävaiheissa.

Noin 7 viikon iässä: aikuisen koiran aivomassasta noin 70 % on kehittynyt.

Ensimmäinen sosiaalistumisvaihe

(4 vko–2 kk)

7 viikkoa – 3 kuukautta

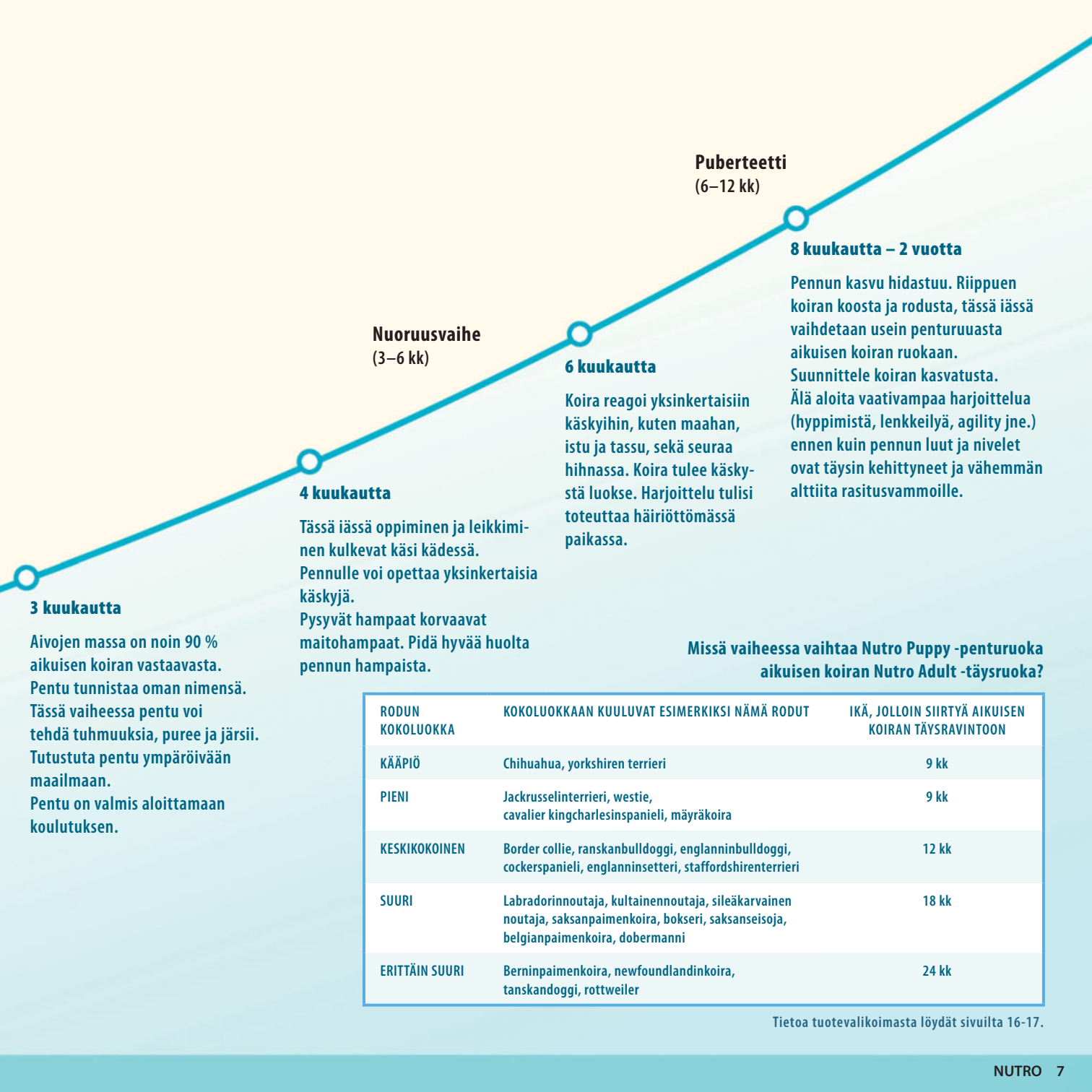
Pennut luovutetaan uusiin koteihin yleensä 8 viikon ikäisinä.

Koiran koulutus alkaa kotona. Vuorovaikutuksen harjoittelu on hyvä aloittaa kodin läheisyydessä. Opetta pentu sisäsiistiksi – harjoittelu on hyvä aloittaa mahdollisimman pian, vaikka aluksi kaikki onkin pennulle uutta ja hämmentävää. Varaa aika eläinlääkäriin pennun rokotusvahvistuksia varten.

Matokuuri 11 viikon iässä.

Varsinainen sosiaalistumisvaihe

(2–3 kk)



3 kuukautta

Aivojen massa on noin 90 % aikuisen koiran vastaavasta. Pentu tunnistaa oman nimensä. Tässä vaiheessa pentu voi tehdä tuhmuuksia, puree ja järsii. Tutustuta pentu ympäröivään maailmaan. Pentu on valmis aloittamaan koulutuksen.

4 kuukautta

Tässä iässä oppiminen ja leikkiminen kulkevat käsi kädessä. Pennulle voi opettaa yksinkertaisia käskyjä. Pysyvät hampaat korvaavat maitohampaat. Pidä hyvää huolta pennun hampaista.

Nuoruusvaihe (3–6 kk)

6 kuukautta

Koira reagoi yksinkertaisiin käskyihin, kuten maahan, istu ja tassu, sekä seuraa hihnassa. Koira tulee käskyistä luokse. Harjoittelu tulisi toteuttaa häiriöttömässä paikassa.

Puberteetti (6–12 kk)

8 kuukautta – 2 vuotta

Pennun kasvu hidastuu. Riippuen koiran koosta ja rodusta, tässä iässä vaihdetaan usein penturuuasta aikuisen koiran ruokaan. Suunnittele koiran kasvatusta. Älä aloita vaativampaa harjoittelua (hyppimistä, lenkkeilyä, agility jne.) ennen kuin pennun luut ja nivelet ovat täysin kehittyneet ja vähemmän alttiita rasitusvammoilille.

Missä vaiheessa vaihtaa Nutro Puppy -penturuoka aikuisen koiran Nutro Adult -täysruoka?

RODUN KOKOLUOKKA	KOKOLUOKKAAN KUULUVAT ESIMERKIKSI NÄMÄ RODUT	IKÄ, JOLLOIN SIIRTYÄ AIKUISEN KOIRAN TÄYSRAVINTOON
KÄÄPIÖ	Chihuahua, yorkshiren terrieri	9 kk
PIENI	Jackrusselinterrieri, westie, cavalier kingcharlesinspanieli, mäyräkoira	9 kk
KESKIKOKOINEN	Border collie, ranskanbulldoggi, englanninbulldoggi, cockerspanieli, englanninsetteri, staffordshirenterrieri	12 kk
SUURI	Labradorinnoutaja, kultainenoutaja, sileäkarvainen noutaja, saksanpaimenkoira, bokseri, saksanseisoja, belgianpaimenkoira, dobermanni	18 kk
ERITTÄIN SUURI	Berninpaimenkoira, newfoundlandinkoira, tanskandoggi, rottweiler	24 kk

Tietoa tuotevalikoimasta löydät sivuilta 16-17.

KOIRANPENNUN RAVINTO

Kasvuvaihe on ratkaiseva pennun koko loppuelämän kannalta. Koska ravitsemuksen ja ruokailurutiinien vaikutus kehitykseen on merkittävä, on hyvä pitää mielessä seuraavat ohjeet:

OHJE 1: LUO HYVÄ RUOKAILUYMPÄRISTÖ

Anna koirasi syödä yksin rauhallisessa paikassa.

Älä häiritse pentua ruokailun aikana.

Varmista, että raikasta vettä on aina saatavilla.

Ruoki koira aina tiettyinä aikoina.

Älä koskaan anna koiralle tähteitä tai ravintolisiä keskustelematta asiasta ensin eläinlääkärin kanssa.





Airedalenterrieri

OHJE 2: RUOAN OIKEA MÄÄRÄ

Ruokapakkauksesta löydät ruoan oikeaa määrää koskevat ohjeet. Huomaa, että määrät ovat ohjeellisia. Sopiva määrä vaihtelee koiran iän, koon ja muiden tekijöiden, kuten ympäristön lämpötilan, aktiivisuuden ja koiran luonteen mukaan. On suositeltavaa noudattaa koiran ruokinnassa taulukkoa, jonka avulla voidaan laskea kuinka paljon koiran tulisi syödä. Koiran painoa on myös hyvä tarkkailla. Kun koira on ihannepainoinen, kahden viimeisen kylkiluun pitäisi tuntua, mutta ei näkyä selkeästi. Jos huomaat, että koira lihoo, vähennä ruuan määrää ja vastaavasti jos koira laihtuu, sitä pitää ruokkia enemmän.



VINKKI: Älä syötä pentua liikaa.
Ylipaino kuormittaa koiran niveliä.

OHJE 3: OIKEA RUOKAILURYTMI

Pennun vatsa on herkkä, joten ruoka tulisi tarjota useina pieninä annoksina. Kun koira kasvaa, se pystyy sulattamaan suurempia ruoka-annoksia.

- Vieroitus–3 kk: 4 ateriaa päivässä
- 3–5 kk: 3 ateriaa päivässä
- 4–12 kk: 2 ateriaa päivässä
- 12 kk:sta eteenpäin: 1 tai 2 ateriaa päivässä

OHJE 4: OIKEANLAISEN RUUAN VALINTA

Ruokaa valitessa tulee aina ottaa huomioon:

- Pennun erityiset tarpeet
- Pennun kasvukäyrä
- Hampaat
- Koulutus
- Terveys





Berninpaimenkoira

✓ Valitse aina ruoka pennun erityisten tarpeiden mukaan

Pentujen ravitsemustarpeet ovat melko erilaiset kuin aikuisten koirien. Ne tarvitsevat esimerkiksi kaksi kertaa enemmän energiaa kuin samanpainoinen aikuinen koira. Siksi Nutro on kehittänyt sarjan laadukkaita penturuokia, jotka ovat helposti sulavia pentujen pienille ja joskus myös herkille vatsaille. Ruoat sisältävät korkealaatuisia proteiineja, jotka tukevat pennun kehon kehittymistä. Hyvin sulavat hiilihydraatit puolestaan tarjoavat pennulle elinvoimaa.

Nutro™ tuotteet sisältävät runsaasti kuivattua lampaan- tai kananlihaa (ilman päitä, jalkoja tai suolia). Liha on pääraaka-aine ja korkealaatuinen proteiinin lähde. Riisi tai kokojyvävehnä puolestaan ovat pääasialliset hiilihydraatin lähteet. Yhtenä tärkeimmistä Nutro penturuokien ominaisuuksista mainittakoon myös erinomainen maku – pentu syö ruokansa mielellään.



VINKKI: *Kaikissa Nutro penturuokien pakkauksissa esiintyvä "KASVUNTUEKSI"-ikoni kertoo, että nämä tuotteet ovat ensisijaisesti suunniteltu täyttämään kasvavan koiranpennun ravitsemukselliset tarpeet. Tuotteet sisältävät hyvänlaatuisia proteiineja ja rasvoja kehon rakenteelle ja toiminnalle, sekä ruoansulatuksen ja energiansaannin kannalta tärkeitä korkealaatuisia hiilihydraatteja. C- ja E-vitamiinit ja tauriini puolestaan auttavat pysymään terveinä.*

✓ Valitse aina pennun kasvuvaiheeseen soveltuva ruoka

Kasvuvauhti ja ravitsemustarpeet ovat erilaiset eri koiraroduilla. Pienirotaisilla pennuilla on esimerkiksi nopea ruuansulatus, jonka vuoksi ne kuluttavat enemmän energiaa. Toisaalta suurikokoisten rotujen pennut kasvavat nopeasti ensimmäisen vuoden aikana ja tarvitsevat sellaista ruokaa, joka sisältää suhteessa vähemmän energiaa, rasvaa, kalsiumia ja fosforia verrattuna pienten ja keskikokoisten rotujen pentujen ravintoon. Suurikokoisten koirarotujen pentujen nivelten kannalta voi olla hyvä, jos ruoka sisältää glukosamiinia ja kondroitiinia – näitä molempia on luontaisesti Nutro™ täysruuissa.



VINKKI: Kääpiö-, pienten-, keskikokoisten rotujen pennuille *Puppy Small&Medium Chicken&Rice*, pienten ja keskikokoisten rotujen pennuille *Puppy Small & Medium rich in Lamb & Rice* ja suurten rotujen pennuille *Puppy Large Breed*



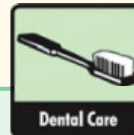


Bordercollie

Valitse aina pennun hampaille sopivaa ruokaa

Säännöllinen hampaiden harjaus on välttämätöntä. Kuivan ruuan pureskelu auttaa pitämään suun terveenä auttaen ehkäisemään hammaskiven ja plakin muodostumista sekä iensairauksien kehittymistä.

Penturuoan nappuloiden tulisi olla pennulle sopivan muotoisia ja kokoisia. Jos pennulla on erittäin herkät ikenet, suosittelemme ruuan pehmentämistä lisäämällä siihen vähän vettä.



VINKKI: *Nutro™ koiranruuan nappulat on muotoiltu koiran elinvaiheen ja tarpeiden asettamien vaatimusten mukaiseksi. Nappulat auttavat pitämään hampaat ja ikenet kunnossa vähentäen plakin muodostumista, mikä lisäksi auttaa pitämään koirasi hengityksen raikkaana.*

✓ Valitse aina pennun koulutukseen sopivaa ruokaa

Kuuden viikon ikäisinä pentujen aivojen massa on 70 prosenttia aikuisen koiran aivojen massasta. Antamalla pennulle DHA:ta (omega-3 rasvahappo) sisältävää ravintoa voi tukea koiran aivojen kehitystä ja toimintaa.



VINKKI: Kaikissa koiranpennuille suunnatuissa Nutro™ koiranruokien pakkauksissa näkyvä SMART START -sydän kertoo, että tuote sisältää DHA:ta joka auttaa tukemaan pennun aivojen kehittymistä.



✓ Valitse aina pennun terveyttä tukevaa ravintoa

Tarpeisiin mukautettu ruokavalio pitää pennun hyvässä kunnossa. Pennun lihastasapainon tulisi olla hyvä, ihon ja turkin hyvinvoivia ja jätösten kiinteitä.

Kaikkiin Nutro tuotteisiin on lisätty luontaisia antioksidanteja (E-vitamiini), jotka yhdessä C-vitamiinin kanssa auttavat pysymään terveenä. Nutro™ täysruuat eivät sisällä lainkaan keinotekoisia maku- tai väriaineita ja tuotteiden valmistuksessa on käytetty luontaisia raaka-aineita, kuten riisiä ja merilevää.



**NO Artificial Flavours
NO Artificial Colours
NO Artificial Antioxidants**



Jackrusselinterrieri

Iho: terve, kimmoisa, ei ärtynyt

Turkki: kiiltävä, paksu ja sileä

VINKKI: *Linolihappo, jota esiintyy luontaisesti siipikarjan rasvassa ja auringonkukkaöljyssä, tukee ihon ja turkin hyvää kuntoa. Tämä tarkoittaa vähemmän kutinaa ja raapimista eli kauniimpaa koiraa. Kaikkiin Nutro™ täysruokiin lisätään optimaalinen määrä linolihappoa, jotta koirasi iho pysyisi hyvinvoivana ja turkki kiiltävänä. Näitä vaikutuksia tukee myös resepteistä löytyvä kalaöljy, joka on omega-3 rasvahappojen arvokas lähde.*

Lihakset: hyvin kehittyneet ja kiinteät

Nutro täysruokien proteiini- ja rasvapitoisuudet on optimoitu niin, että ne tukevat lihaksiston ja luuston kehitystä samalla, kun rajoitetut energiapitoisuudet auttavat ehkäisemään liiallista painonnousua.

Luut: vahvat

Nutro tarjoaa tasapainotetut kalsium- ja fosforipitoisuudet vahvoille luille, hampaille ja nivelille. Nutro koiranruuassa käytetyt kana ja lammas sisältävät luontaisesti glukosamiinia ja kondroitiinia - nivelten hyvinvoinnin tueksi.

Kiinteät jätökset

Nutro täysruoat sisältävät kuivattua kananlihaa tai kuivattua lampaanlihaa, aitoa auringonkukkaöljyä ja riisiä. Nämä laadukkaat raaka-aineet ovat toki arvokkaita, mutta myös ravitsemuksen tulokset ovat erinomaisia – ne ilmenevät esimerkiksi ruoan korkeana sulavuutena ja turkin upeana kiiltona.

PENTURUOAT

NUTRO PUPPY SMALL & MEDIUM CHICKEN & RICE

Kehitetty kääpiörotujen ja pienten rotujen koiranpennuille, joiden aikuispaino on korkeintaan 15 kiloa



➤ TÄRKEIMMÄT OMINAISUUDET JA HYÖDYT:

- Ihanteellinen energiatasapaino tukee pienten koirien aineenvaihduntaa
- Kana tärkeimpänä aineosana tukee lihasten ja kehon kehittymistä
- Smart Start™ -koostumus sisältää kalaöljystä saatavaa välttämätöntä DHA- rasvahappoa, joka edistää pennun aivojen tervettä kehitystä
- Luontaiset antioksidantit, C-vitamiini ja tauriini auttavat pysymään terveenä
- Pieni nappulakoko on kehitetty erityisesti pienille koirille
- Erinomainen maku
- Patentoitu "CoatVit"-biotiini- ja B-vitamiiniyhdiste parantaa todistetusti ihon ja turkin kuntoa

DHA
SMART
START™

NUTRO PUPPY SMALL & MEDIUM rich in LAMB & RICE

Kehitetty pienten ja keskikokoisten rotujen koiranpennuille, joiden aikuispaino on korkeintaan 25 kiloa



➤ TÄRKEIMMÄT OMINAISUUDET JA HYÖDYT:

- Lammasta ja riisiä
- Smart Start™ -koostumus sisältää kalaöljystä saatavaa välttämätöntä DHA- rasvahappoa, joka edistää pennun aivojen tervettä kehitystä
- Luonnolliset antioksidantit, C-vitamiini ja tauriini auttavat pysymään terveenä
- Rajoitettu raaka-ainekoostumus vähentää ruokaherkkyyksien mahdollisuutta
- Resepti ei sisällä vehnää
- Erinomainen maku
- Patentoitu "CoatVit"-biotiini- ja B-vitamiiniyhdiste parantaa todistetusti ihon ja turkin kuntoa

DHA
SMART
START™

NUTRO PUPPY LARGE BREED

Kehitetty suurten koirarotujen pennuille, joiden aikuispaino on yli 25kg



➤ TÄRKEIMMÄT OMINAISUUDET JA HYÖDYT:

- Erityinen proteiini-rasvasuhde tasapainoiseen kasvuun ja kehitykseen
- Rajoitettu kalsium- ja fosforipitoisuus kontrolloituun luuston kehitykseen
- Kananlihassa luonnostaan esiintyvät glukosamiini ja kondroitiini ovat terveiden nivelten ja rustojen luontaisia rakennusaineita
- Smart Start™ -koostumus sisältää luonnollista DHA:tä, tärkeää kalaöljystä saatavaa rasvahappoa, joka edistää pennun aivojen tervettä kehitystä
- Luontaiset antioksidantit, C-vitamiini ja tauriini auttavat pysymään terveenä
- Patentoitu "CoatVit"-biotiini- ja B-vitamiiniyhdiste parantaa todistetusti ihon ja turkin kuntoa
- Kuivakananliha sisältää glukosamiinia ja kondroitiinia, jotka ovat hyvinvoivien nivelten luontaisia rakennusaineita
- Kalaöljystä saatava DHA auttaa tukemaan pennun aivojen kehittymistä (Smart Start™)

DHA
SMART
START™

AIKUISTEN VASTAAVAT

Adult Chicken Mini



Adult Lamb & Rice / Lamb & Rice Mini



Adult Large Breed rich in Chicken & Rice



VAIHTOEHTOISET

TAI

Adult Lamb & Rice Mini / Sensitive / Light



TAI

Adult Chicken / Chicken Mini / Sensitive / Light



TAI

Adult Large Breed rich in Lamb & Rice / Sensitive / Light



KOIRANPENNUN TERVEYS

TERVE PENTU

Kirkkaat silmät. Pieni määrä läpinäkyvää rähmää on normaalia. Muissa tapauksissa on otettava yhteyttä eläinlääkäriin.

Terveet korvat. Musta ja haiseva erite viittaa tarttuvaan korvatulehdukseen tai punkki-infektioon. Ota yhteyttä eläinlääkäriin. Joidenkin rotujen korvat vaativat enemmän hoitoa kuin toisten. Tästäkin voit kysyä lisää eläinlääkäriltä.

Kostea ja viileä nenä. Kun nenä vuotaa tai sieraimista tulee eritettä, ota yhteyttä eläinlääkäriin.

Vaaleanpunaiset, ei punaiset tai vaaleat, ikenet. Valkoiset hampaat. Hajuton hengitys.


Pennun **ulosteen tulee olla kiinteää.** Jos se ei ole, on hyvä tarkastella millaista ruokaa ja herkkupaloja pentu saa. Jos pennulla on ripuli yli kaksi päivää, ota yhteyttä eläinlääkäriin.

Terveen pennun **turkki on kiiltävä ja pehmeä.** Jos turkkiin ilmestyy mustia pisteitä, ne voivat olla kirppujen jätöksiä. Ota yhteyttä eläinlääkäriin.

Terveen pennun **iho on joustava ja kimmoisa**, eikä siinä saa olla merkkejä ärsytyksestä.

Urospennuilla molempien **kivesten tulee olla täysin laskeutuneet** 6 kuukauden ikään mennessä. Jos näin ei ole, ota yhteyttä eläinlääkäriin tai kasvattajaan.

Pennun **normaali ruumiinlämpö** on noin 38,4°C. Turvallinen vaihteluväli on 37,5–39°C.





KYSY ELÄINLÄÄKÄRILTÄ

Käy säännöllisesti eläinlääkärin tarkastuksissa mutta tarkkaile pentua myös itse. Jos huomaat joitain seuraavista oireista, ota yhteyttä eläinlääkäriin.

- *Ruokahalun puute, juomasta kieltäytyminen, säännöllinen oksentelu*
- *Äkillinen painon lasku tai nousu*
- *Väsymys tai koulutuksesta tai leikistä kieltäytyminen*
- *Virtsaaminen tiheämmin tai harvemmin kuin tavallisesti*
- *Veri ulosteessa*
- *Epänormaali erite silmistä, nenästä tai korvista*
- *Korkea lämpö*

Belgianpaimenkoira
Tervueren

TEHOSTEROKOTUKSET

Tehosteet on kehitetty estämään tarttuvia sairauksia, joista jotkut voivat olla hengenvaarallisia. Keskustele eläinlääkärin kanssa yksilöllisestä rokotussuunnitelmasta.



VINKKI: Voit madottaa koiran noin viikko ennen rokotusta parhaan mahdollisen tehon saamiseksi.

HAMPAIDEN HOITO

Kun pennun hampaat puhkeavat, se tarvitsee purulelun kuten kumisen luun tai pallon. Kannattaa varmistaa, että lelu on niin iso, ettei koira voi vahingossa niellä sitä. Älä anna oikeita luita, sillä niistä lähtee tikkuja, jotka voivat vahingoittaa hampaita tai aiheuttaa ummetusta. Kysy lisää turvalisista puruluista eläinruokakaupiaaltasi.

Ajan myötä hampaisiin alkaa kertyä plakkia, joten suuhygieniasta tulee huolehtia joka päivä. Hampaiden harjaus vaatii taitoa ja asiaan vihkiytymistä, mutta se on aikuisille koirille välttämätöntä ongelmien ehkäisemiseksi. Aikainen hammasharjaan totuttelu auttaa.



VINKKI: Pedigree DentaStix tai Greenies auttaa tukemaan koiran päivittäisiä suunhoitorutiineja.



PAINONHALLINTA

Ylipaino pentuna voi aiheuttaa koiralle elinikäisiä terveysongelmia. Liiallinen paino kehittyvien luiden ja nivelten päällä voi johtaa parantumattomiin vahinkoihin. Se voi myös johtaa rasvasolujen lisääntymiseen ja vaikeuttaa painonpudotusta koiran myöhemmällä iällä. Älkää aloittako laihduttamista omin päin, vaan kysy aina ensin eläinlääkäriltä neuvoa.



VINKKI: Koiran voi testata itse kylkiluutestillä. Koiran kylkiluiden ei tulisi näkyä, mutta niiden pitäisi tuntua, kun silittää kädellä koiran kylkeä. Ylhäältä päin katsottuna pitäisi näkyä selkeä vyötärölinja. Sivuprofiilissa maha ei saisi roikkua alempana kuin rintakehä.



Rottweiler

KEHON HOITO

Pese pentu vain, kun se on todella tarpeen. Kylvettäminen liian usein pesee pois tärkeitä öljyjä ja heikentää ihon luonnollista puolustusjärjestelmää. Käytä haaleaa vettä ja sopivaa koirasampoota. Kysy eläinkaupasta tai kasvattajalta, mikä sampoo on koirasi turkille parasta. Pese ensin vartalo ja sitten pää. Kun koiran pää kastuu, se haluaa ravistella. Varo, ettei sampoota mene sen silmiin. Lopuksi pese sampoo pois kauttaaltaan. Sampoon jäämät voivat johtaa raapimiseen. Viimeistele hieromalla koira täysin kuivaksi.



VINKKI: Harjaa koiran turkki ennen pesua. Kun turkki kastuu, pieninkin takku voi sotkeutua valtavaksi.

Harjaaminen säännöllisesti on erittäin tärkeää. Se stimuloi ihon verenkiertoa ja poistaa irronneet karvat ja lian. Lisäksi se on hyvä tapa havainnoida iho-ongelmat ja loiset. Se myös vahvistaa koiran ja omistajan välistä sidettä. Pehmeäkarvainen koira tarvitsee harjausta kahdesta kolmeen kertaan viikossa. Sileäkarvaiset koirat harjataan harvemmin.



VINKKI: Turkkeja on kuutta eri tyyppiä: lyhyt-, kaksois-, karkea-, pehmeä-, kihara- ja pitkäturkki. Erilaisia turkkeja hoidetaan eri tavalla. Kysy neuvoa kasvattajalta, trimmaajalta, eläinlääkäriltä tai eläinkaupasta.



Labradorinnoutaja





Silmät ja korvat: Kirkas, läpinäkyvä erite on normaalia ja voidaan poistaa haalealla vedellä kostutetulla pumpulitupolla. Korvista lika ja vaikko pitäisi poistaa silloin tällöin. Puhdista vain korva-aukosta, varo menemästä sen syvemmälle. Korviin on olemassa omaa puhdistusainetta. Älä koskaan käytä pumpulipuikkoja!



VINKKI: Pystykorvaisten koirien korvat eivät vaadi paljoa hoitoa, mutta riippuvat korvat tarvitsevat. Kosteus jää korviin ja voi johtaa sieni- tai korvapunkkitulehdukseen.

Kynnet: Kynnet tulisi leikata 2–4 viikon välein. On parempi leikata kynnet vähän liian usein kuin liian harvoin. Liian pitkät kynnet voivat olla kivuliaat kävellessä. Kynsiä leikatessa pitää huolehtia, ettei leikkaa kynsiä liian lyhyiksi ja vahingoita ydintuppea. Kannattaa leikata pieniä paloja edeten pala palalta ja lopettaa ennen uurretta kynnen tyvessä.



VINKKI: Hyvillä kynsileikkureilla kynnet on helppo leikata kunnolla. Kysy neuvoa eläinkaupasta.

PENNUN KOULUTUS JA KÄYTTÄYTYMINEN

LUO RUTIINI

Suunnittele aikataulu ruokailuille, kävelyille ja unelle. Kun koira tietää syövänsä, menevänsä ulos ja nukkuvansa tiettyihin aikoihin, se osaa paremmin ennakoida omistajansa käyttäytymistä sekä toisinpäin: omistaja osaa ennakoida koiransa käytöstä

SOSIAALISUUS

Sosiaalinen pentu kasvaa tasapainoiseksi koiraksi, joka kohtaa erilaiset tilanteet ja ympäristöt ilman levottomuutta tai aggressiivisuutta (mikä hankaloittaa liikkumista muiden ihmisten joukossa). Sen vuoksi koiralle pitäisi tarjota runsaasti ulkoisia, positiivisia ärsykejä asteittain, varovasti ja niin nuoresta kuin mahdollista. Kannattaa aloittaa kävelemällä lähiympäristössä ja totuttaa pentu liikenteeseen, kulkuvälineisiin ja jalankulkijoihin, antaa koiran tutustua pieniin lapsiin omistajan valvoessa, viedä koira tapaamaan vanhempia, terveitä lajitovereita jne.



VINKKI: Kasvattajat ja seurat järjestävät pentutapaamisia. Kysy tapaamisista omalta kasvattajaltasi tai seuraltasi.

SISÄSIISTEYS

Pennun sisäsiisteyskoulutus ja rutiinien luominen pitää aloittaa heti.



Rhodesiankoira



Viisi vihjettä sisäsiisteyskoulutukseen

- 1. Valitse koiralle oma paikka pihalla tarpeiden tekoa varten. Anna sen käyttää aina samaa kohtaa.**
- 2. Mene ulkoillessa joka kerta samaan kohtaan. Vie pentu ulos aina sen herättyä, ennen nukkumaan menoa ja ruokailun tai leikkihetken jälkeen. Tarkkaile merkkejä kuten kääntyilyä ja pyörimistä, lattian nuuhkimista ja vinkumista tai haukkumista oven lähetyvillä. Merkit tarkoittavat, että koiran pitää päästä kiireesti ulos.**
- 3. Laita pentu omalle paikalleen siksi aikaa, kun olet poissa kotoa. Pentu ei sotke omaa paikkaansa. Rajaa tarvittaessa turvallinen alue.**
- 4. Ojenna pentua lempeästi ja ystävällisesti. Kun yllätät pennun ulostamasta sisälle, älä toru sitä tai suutu, vaan sano "ei" ja vie se ulos omaan paikkaan**
- 5. On tärkeää palkita pentu taputuksin ja kehuin joka kerta, kun se tekee oikein**



VINKKI: Vahinkoja sattuu. Kun pennulle sattuu pieni vahinko sisätiloissa, siivoa kunnolla puhdistusaineella, jotta haju lähtee. Kun pentu haistaa virtsan tai ulosteen tietyssä huoneessa, se saattaa tehdä tarpeensa uudelleen samaan kohtaan. Kysy eläinkaupasta puhdistusainetta, joka poistaa virtsan ja ulosteen hajun. Ihan alussa voit käyttää myös sanomalehtiä lattian suojana.

OPETA PENTU TOTTELEMAAN

Totuttelu sosiaalisiin tilanteisiin on koiran tottelevaisuuskoulutuksen perusta. Peruskoulutus sisältää:

1. Seuraaminen
2. "Tänne!"
3. "Istu!"
4. "Maahan"

Myöhemmin koiran voi opettaa noutamaan, hyppäämään ja niin edelleen.

1. Seuraaminen

Suurin osa pennuista ei ole innoissaan, kun ne laitetaan hihnaan ensimmäistä kertaa. Totuta pentu kaulapantaan pitämällä pantaa kotona pieniä hetkiä kerrallaan. Paras tapa totuttaa pentu hihnassa seuraamiseen on antaa sen ensin kävellä jonkin aikaa niin, ettei kukaan pidä kiinni hihnasta. Ota välillä hihnasta kiinni, mutta älä vedä. Viimeiseksi voi kyykistyä alas ja vetää varovasti hihnasta. Pentu ymmärtää, että hihna on omistajan käden jatke, jota ei tarvitse pelätä. Houkuttele pentu makupalalla luoksesi ja palkitse.



2. "Tänne!"

Tänne on yksinkertainen käsky tai ainakin sen pitäisi olla, kun koulutuksen aloittaa tarpeeksi aikaisin. Kävele hitaasti ja anna pennun kävellä takanasi samalla, kun sanot ensin sen nimen ja sitten "tänne" rohkaisevalla äänellä. Harjoittele joka päivä ja palkitse pentu aina kun se tulee luoksesi, ensin käyttämällä ääntä ja makupaloja, myöhemmin vain ääntä käyttämällä. Kutsu koira luoksesi myös joka kerta tarjotesasi sille ruokaa.



VINKKI : Älä opeta pentua hyppäämään ennen kuin se on täysikasvuinen, sillä se voi vahingoittaa luiden ja jänteiden kehitystä.



VINKKI: Kaikkien perheenjäsenten olisi hyvä osallistua tottelevaisuuskoulutukseen. Jos koira oppii tottelemaan vaan yhtä perheenjäsentä, se voi johtaa ongelmiin. Siksi on tärkeä varmistaa, että kaikki perheenjäsenet käyttävät samoja käskyjä sekaannusten välttämiseksi.

3. "Istu!"


Pentu oppii yleensä nopeasti istumaan käskystä. Laita pentu hihnaan, jotta se pysyy lähelläsi. Pidä pientä makupalaa sen nenän edessä ja liikuta hitaasti kättäsi sen silmien ylläpuolelle, kunnes pentu nostaa nenänsä ja istahtaa automaattisesti. Palkitse pentu heti, kun se istuu.



VINKKI: Pentu tarvitsee lyhyitä ja yksinkertaisia käskyjä, jotka ovat helppoja tunnistaa. Haluaisit varmasti kommunikoida pennun kanssa monimutkaisemmalla tavalla, mutta pentu ei välttämättä ymmärrä. Se tunnistaa vain yksinkertaisia käskyjä ja käsimerkkejä. Varmista, että kaikkia käskyjäsi seuraa sopiva käsimerkki. Muista olla johdonmukainen: käsky täytyy antaa joka kerta käyttämällä samaa äänensävyä ja käsimerkkiä.

4. "Maahan!"

Käsky "maahan" on helpoin oppia, kun koira istuu. Pidä makupalaa sen nenän edessä ja liikuta kättäsi hitaasti kohti maata koirien jalkojen välissä. Tämä rohkaisee koira laskeutumaan makuulle ja saamaan palkinnon.



PALKITSEMINEN JA RANKAISEMINEN

Palkitse hyvästä käyttäytymisestä mieluummin kuin rankaiset huonosta. Voit jopa tehdä kiitoksesta suuren numeron ja liioitella. Pennut haluavat aina miellyttää omistajaansa. Ne myös reagoivat kehuun ja kiitokseen paljon nopeammin kuin rangaistukseen. Kannattaa kuitenkin muistaa, että pentu toistaa aina käytöstä, jolla se saa huomiota – positiivista tai negatiivista. Pennun huomioimatta jättäminen on hyvä tapa väärän käyttäytymisen pois kitkemiseen. Kannatta muistaa, että oikea ajoitus on erittäin tärkeä! Vain parhailaan olevan tekemisen palkitseminen on tehokasta.



KUN VAHINKOJA SATTUU...

- Kun koira on **vastannut luonnon kutsuun** väärässä paikassa, pyri käyttämään positiivista lähestymistä. Pennun muisti on lyhyt, joten se ei todennäköisesti yhdistä tarpeiden tekemistä ja torumista. Palkitse pentu aina kun se on tehnyt tarpeensa oikeaan paikkaan ja jätä muu käyttäytyminen huomioimatta.
- Sama pätee **pureskeluun ja haukkumiseen**. Ne ovat pennun normaalia käyttäytymistä, jollainen täytyy lopettaa ennen kuin se muodostuu tavaksi. Kun näet pennun pureskelevan jotain kiellettyä, ota esine pois päättäväisesti ja tiukasti ja anna koiralle purulelu. Kehu pentua, kun se ottaa purulelun. Kun pentu haukkuu, käskä "Hiljaa!" ja kehu kun se lopettaa haukkumisen. Aluksi koira joutuu käskemään välittömästi, kun se haukkuu. Ajan kuluessa koira oppii lopettamaan haukkumisen käskystä.
- Kun pentu ei pysty hillitsemään **puremista**, sano "ei" ja palkitse heti kun se lopettaa



Beagle

PENTU JA LAPSET

Koirat ja erityisesti koiranpennut viehättävät lapsia. Se voi johtaa koiran ja/tai lapsen kannalta traumaattisiin kokemuksiin, sillä koirat eivät välttämättä osaa suhtautua pikkulapsiin oikein. Turhautumisen ja vahinkojen välttämiseksi on tärkeä opettaa lapsille, kuinka käyttäytyä ja kuinka reagoida koiraan. Tässä muutamia vihjeitä:

- 1.** *Älä koskaan jätä lapsia yksin pennun tai koiran kanssa.
Omistajan pitäisi aina valvoa lapsen ja koiran käyttäytymistä.*
- 2.** *Opeta lapsia silittämään pentua ja mitä tahansa koiraa korvien takaa tai leuan alta. Koiraa ei saa silittää päästä, koska koira voi tulkita sen uhkaavaksi käytökseksi.*
- 3.** *Lapsen pitäisi taluttaa koiraa vain valvottuna.*
- 4.** *Älä anna lapsen leikkiä pennun kanssa leikkejä, joihin kuuluu vedettäviä leluja tai kamppailua.
Myös juoksemista käsiä heilutellen pitäisi välttää. Näiden sijaan lapsi ja koira voivat leikkiä etsimis- tai noutoleikkejä.*
- 5.** *Pidä silmällä, ettei lapsi käy makuulle koiran päälle tai alle, kun he halailevat. Sama koskee pennun nostamista ja halaamista liian tiukkaan. Pentu voi kokea sen uhkaavaksi käytökseksi ja omalle reviirille tunkeutumiseksi.*
- 6.** *Katso, etteivät lapset revi pentua turkista, hännästä tai korvista. Älä koskaan anne heidän kiusata tai satuttaa pentua millään tavalla. Pentua ei pitäisi koskaan häiritä, kun sen nukkuu tai syö.*
- 7.** *Opeta lapselle, että koiraa ei saa katsoa suoraan silmiin eikä hänen tule lähestyä ja silittää (tuntematonta) koiraa.
Opeta lasta kysymään aina lupa ennen kuin hän lähestyy koiraa.*
- 8.** *Sekä koiralla että lapsella tulee kummallakin olla selkeät, johdonmukaiset käyttäytymissäännöt yhdessäoloa koskien.*



KOIRANI JA MINÄ – VASTUULLINEN KOIRANOMISTAJUUS

Koiran omistamisen ja siitä huolehtimisen on osoitettu olevan hyväksi terveydelle nykypäivän kiireisessä ja vaativassa elämässä. Jos koira aiheuttaa häiriötä tai harmia, siitä aiheutuu haittaa kaikille koiranomistajille ja koko koirayhteisölle. Siksi onkin tärkeää, että vastuulliset koiranomistajat noudattavat seuraavia sääntöjä:

- ***Ei harmia kulkureiteillä***
Siivoa aina koirasi jäljet.
- ***Ei harmia naapureille***
Opeta koirasi olemaan hiljaa ja olemaan haukkumatta turhaan.
- ***Ei harmia muille ihmisille***
Opeta koira käyttäytymään kunnolla ja olemaan sosiaalinen muiden koirien ja ihmisten kanssa.
- ***Luo koiralle terve ja onnellinen elämä***
Kohtele koira koirana, älä ihmisenä. Huolehdi koirasi hyvinvoinnista ja vie se eläinlääkäriin, jos se sairastuu. Anna koiralle sen ansaitsemaa huomiota. Samalla saat omaan elämääsi ja kotiisi valtavasti rikkautta. Koira on sen arvoinen, niin myös sinä!



ÄLÄ TYYDY VÄHEMPÄÄN

Nutro on jo yli 80 vuotta omistautunut yhdelle ainoalle tavoitteelle: valmistaa maailman parasta koiranruokaa.

Kaikki Nutro™ koiran täysruoat ovat valmistettu vain parhaista, luontaisista raaka-aineista. Se takaa erinomaisen maistuvuuden ja ravitsemuksen sekä loistavat tulokset, jotka voit nähdä omin silmin koirassasi. Paremmat raaka-aineet tarkoittavat parempaa sulavuutta, vähäisempiä jätösmääriä ja yksinkertaisesti parempaa ravitsemusta. Kaikki Nutro täysruoat tarjoavat välttämättömät ravintoaineet koirasi kaikkiin elämänvaiheisiin ja ravitsemuksellisiin erityistarpeisiin. Lisäksi korkeat linolihappomäärät huolehtivat ihon hyvinvoinnista ja pitävät turkin kiiltävänä ja tuuheana.

Useat eläinlääkärit, kasvattajat ja eläinruokakauppiat ovat sitä mieltä, että korkealaatuiset Nutro täysruoat ovat parasta, mitä koiralle voi tarjota. Ehkä sitäkin tärkeämpää kuitenkin on, että Nutro koiranruuilla on erinomaiset suositukset miljoonilta tyytyväisiltä nelijalkaisilta asiakkailta ympäri maailmaa.

Siksi ei ole mikään yllätys, että Nutro™ Natural Adult Lamb&Rice on Yhdysvaltojen myydyin koiran täysruoka lemmikkieläinliikkeissä.



Kultainennoutaja



KORKEALAATUISTA RAVITSEMUSTA, LUONNOLLISESTI.



RAAKA-AINEET TEKEVÄT ERON!

Nutro täysruoat valmistetaan korkealaatuisista, luontaisista raaka-aineista kuten kuivattu lampaan- tai kananliha, puhdas auringonkukkaöljy sekä riisi. Nämä raaka-aineet ovat toki arvokkaampia, mutta tiedämme, että niiden ansiosta täysruokiemme sulavuus on erinomainen ja tulokset loistavia.



KAIKKI LUONTAISESTI

Nutro täysruoat eivät sisällä lainkaan keinotekoisia säilöntäaineita, aromeja tai värejä.



ERINOMAINEN MAKU JA SULAVUUS

Korkealuokkaiset raaka-aineet takaavat erinomaisen maistuvuuden, korkean sulavuuden ja pienemmät jätösmäärät. Nutro täysruokien valmistuksessa EI käytetä esimerkiksi kanan päitä ja jalkoja, sorghumia tai ohraa.



IHON JA TURKIN HYVINVOINNILLE

Kaikki Nutro täysruoat sisältävät runsaasti siipikarjanrasvasta ja auringonkukkaöljystä saatavaa linolihappoa (omega-6), joka todistetusti tukee ihon ja turkin erinomaista kuntoa. Optimaaliseen rasvahappokoostumukseen kuuluvat myös biotiini ja sinkki sekä kalaöljystä peräisin olevat omega-3.

**NO Artificial Flavours
NO Artificial Colours
NO Artificial Antioxidants**

Nutro
**NATURAL
CHOICE™**

www.nutro.fi